

Palabra no Nulo - Isaias 55:11

















Disenador: Sandra Schueller

5w X 5h in. (12.7 x 12.7cm) Tamano Acabado . 14 Tela de Aida . Color de tela - Blanco

El Copyright del Diseno Protopio La escritura tomada de LA BIBLIA DE LAS AMERICAS®,



Hilo de algodón

DMC	X Puntada	Anchor	Filaments	Puntada Trasera	Nudo French	Cuenta
211		342	2			51
340		118	2			41
796		133	2			158
798		131	2			128
995		410	2			107
3746		1030	2			29
3747		120	2			22
3839		140	2			49
3840		120	2			28
White		2	2			90

Notas especiales: letras directamente sobre tela son creadas con dos hebras.

Pespuntes que hacen un esquema, suturado con una hebra generalmente.

Las instrucciones adicionales sobre cómo coser - sobre el sitio web www.joyfulexpressions.us

Acabado

Después de que ustedes han terminado todo su pespunteado, miren sobre tu artículo. Si la tela está sucia, ustedes pueden lavar el artículo ligeramente con un detergente templado y colóquenlo out secarse sobre una toalla. Usen vapor o un paño mojado (una funda de almohada trabajará). Dejen el vapor sacar cualquier pliegues sin aplanar tus puntadas. Mientras la tela está húmedas ustedes pueden estirar tu tela ligeramente en un cuadrado más perfecto si necesario. Corten cualquier nudos excesivamente grandes y hilosaccidentales.

Visite el sitio web de Joyful Expressions para diseños inspiradores para usted mismo o para obsequios meditados para sus amigos.



www.joyfulexpressions.us